





ESTADO DE RESULTADOS
 DEL 1 DE ENERO AL 30 DE ABRIL 2020

INGRESOS			
TRANSFERENCIAS	(Nota 20)		514.878.417,00
Municipio de Soğamoso Inversion		310.000.000,00	
Municipio de Soğamoso Funcionamiento		204.878.417,00	
		<hr/>	
TOTAL INGRESOS			514.878.417,00
MENOS GASTOS			
ADMINISTRACION Y OPERACIÓN	(Nota 21)		
Servicios personales		100.282.161,00	
Generales		22.300.620,00	
		<hr/>	122.582.781,00
DETERIORO, DEPRECIACIONES, AÍ	(Nota 22)		
Deterioro, depreciación y amortización		2.260.964,00	
		<hr/>	2.260.964,00
MAS GASTO PÚBLICO SOCIAL	(Nota 23)		
Programas de vivienda		27.573.000,00	
		<hr/>	27.573.000,00
OTROS GASTOS	(Nota 24)		
Comisiones y servicios financieros		-	
		<hr/>	-
TOTAL GASTOS			152.416.745,00
UTILIDAD O PERDIDA DEL EJERCICIO			<hr/> 362.461.672,00 <hr/>


 JOSE ORLANDO GONZALEZ PLAZAS
 Gerente FONVISOG


 LUZ FANNY MOGOLLON G.
 C.P.T. TP 31153-T

INSTITUTO FONDO DE VIVIENDA DE INTERES SOCIAL Y REFORMA URBANA DEL MUNICIPIO DE SOGAMOSO
 NIT 800.200.612-8



ESTADO DE SITUACION FINANCIERA
 AL 30 DE ABRIL DE 2020


ACTIVO			
ACTIVO CORRIENTE			
EFFECTIVO			
Caja		500.000,00	
Bancos y Corporaciones	(nota 1)	<u>373.996.526,04</u>	374.496.526,04
CUENTAS POR COBRAR			
Cuentas por cobrar en venta de bienes	(nota 2)	363.365.165,31	
Otras cuentas por cobrar	(nota 3)	<u>89.094.992,89</u>	452.460.158,20
PRESTAMOS POR COBRAR			
Prestamos concedidos	(nota 4)	36.491.844,90	
Provision para proteccion de deudores	(nota 5)	<u>- 15.211.881,00</u>	21.279.963,90
INVENTARIOS			
Mercancia en existencia	(nota 6)	<u>373.845.093,69</u>	373.845.093,69
TOTAL ACTIVO CORRIENTE			1.222.081.741,83
ACTIVO NO CORRIENTE			
PROPIEDAD PLANTA Y EQUIPO	(nota 7)		
maquinaria y equipo		2.040.000,00	
Equipo de comunicaci3n y computaci3n		7.715.882,00	
Equipo de transporte		13.500.000,00	
Depreciaci3n acumulada		<u>- 11.715.358,00</u>	11.540.524,00
RECURSOS ENTREGADOS EN ADMINISTRACION			
Recursos entregados en administraci3n	(nota 8)	<u>288.423.662,41</u>	288.423.662,41
OTROS ACTIVOS	(nota 9)		
Intangibles		13.231.000,00	
Amortizaci3n Acumulada Intangibles		<u>- 3.283.196,00</u>	9.947.804,00
TOTAL ACTIVO NO CORRIENTE			309.911.990,41
TOTAL ACTIVO			<u><u>1.531.993.732,24</u></u>



ESTADO DE RESULTADOS
 DEL 1 DE ENERO AL 31 DE MAYO 2020

INGRESOS		
TRANSFERENCIAS	(Nota 20)	539.878.417,00
Municipio de Sogamoso Inversion	310.000.000,00	
Municipio de Sogamoso Funcionamiento	229.878.417,00	
		<hr/>
TOTAL INGRESOS		539.878.417,00
MENOS GASTOS		
ADMINISTRACION Y OPERACIÓN	(Nota 21)	159.546.371,00
Servicios personales	124.159.210,00	
Generales	35.387.161,00	
		<hr/>
DETERIORO, DEPRECIACIONES, AI	(Nota 22)	2.826.205,00
Deterior, depreciacion y amortizacion	2.826.205,00	
		<hr/>
MAS GASTO PÚBLICO SOCIAL	(Nota 23)	40.139.700,00
Programas de vivienda	40.139.700,00	
		<hr/>
OTROS GASTOS	(Nota 24)	-
Comisiones y servicios financieros	-	
		<hr/>
TOTAL GASTOS		202.512.276,00
		<hr/>
UTILIDAD O PERDIDA DEL EJERCICIO		337.366.141,00
		<hr/> <hr/>


 JOSE ORLANDO GONZALEZ PLAZAS
 Gerente FONVISOG


 LUZ FANNY MOGOLLON G.
 C.P.T. TP 31153-T

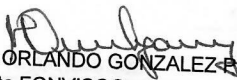


INSTITUTO FONDO DE VIVIENDA Y REFORMA URBANA DEL MUNICIPIO DE SOGAMOSO "FONVISOG"
NIT.800.200.612



ESTADO DE SITUACION FINANCIERA
AL 31 DE MAYO DE 2020

PASIVO Y PATRIMONIO		
PASIVO		
PASIVO CORRIENTE		
CUENTAS POR PAGAR (nota 10)		
Descuentos nomina	-	
Adquisición de bienes y servicios	-	
Otras transferencias por pagar	-	
Retención en la fuente y retencion de iva	268.000,00	
Retención impuesto de industria y comercio	7.000,00	
Otros cuentas por pagar	946.057,32	1.221.057,32
<hr/>		
BENEFICIOS A EMPLEADOS		
Beneficios a empleados (nota 11)	112.592.198,14	112.592.198,14
<hr/>		
TOTAL PASIVO		113.813.255,46
PATRIMONIO		
PATRIMONIO INSTITUCIONAL (nota 12)		
Capital Fiscal	1.086.339.756,75	
Resultados de ejercicios anteriores	- 28.706.762,15	
Resultados del ejercicio	337.366.141,00	
<hr/>		
TOTAL PATRIMONIO		1.394.999.135,60
<hr/>		
TOTAL PASIVO MAS PATRIMONIO		1.508.812.391,06
<hr/>		


JOSE ORLANDO GONZALEZ PLAZAS
Gerente FONVISOG


LUZ FANNY MOGOLLON GONZALEZ
C.P.T. TP 31153-T



ESTADO DE RESULTADOS
 DEL 1 DE ENERO AL 30 DE JUNIO 2020

INGRESOS			
TRANSFERENCIAS	(Nota 20)		539.878.417,00
Municipio de Soğamoso Inversion		310.000.000,00	
Municipio de Soğamoso Funcionamiento		229.878.417,00	
		<hr/>	
TOTAL INGRESOS			539.878.417,00
MENOS GASTOS			
ADMINISTRACION Y OPERACIÓN	(Nota 21)		
Servicios personales		153.455.647,00	
Generales		44.411.013,00	
		<hr/>	197.866.660,00
DETERIORO, DEPRECIACIONES, AI	(Nota 22)		
Deterior, depreciacion y amortizacion		3.391.446,00	
		<hr/>	3.391.446,00
MAS GASTO PÚBLICO SOCIAL	(Nota 23)		
Programas de vivienda		50.799.700,00	
		<hr/>	50.799.700,00
OTROS GASTOS	(Nota 24)		
Comisiones y servicios financieros		-	
		<hr/>	-
TOTAL GASTOS			252.057.806,00
UTILIDAD O PERDIDA DEL EJERCICIO			<hr/>
			287.820.611,00
			<hr/> <hr/>

JOSE ORLANDO GONZALEZ PAEZ
 Gerente FONVISOG

LUZ FANNY MOGOLLON G.
 C.P.T. TP 31153-T

INSTITUTO FONDO DE VIVIENDA DE INTERES SOCIAL Y REFORMA URBANA DEL MUNICIPIO DE SOGAMOSO
 NIT 800.200.612-8



ESTADO DE SITUACION FINANCIERA
 AL 30 DE JUNIO DE 2020

ACTIVO		
ACTIVO CORRIENTE		
EFECTIVO		
Caja		500.000,00
Bancos y Corporaciones	(nota 1)	<u>292.660.532,29</u>
		293.160.532,29
CUENTAS POR COBRAR		
Cuentas por cobrar en venta de bienes	(nota 2)	363.365.165,31
Otras cuentas por cobrar	(nota 3)	<u>89.094.992,89</u>
		452.460.158,20
PRESTAMOS POR COBRAR		
Prestamos concedidos	(nota 4)	36.491.844,90
Provision para proteccion de deudores	(nota 5)	<u>- 15.211.881,00</u>
		21.279.963,90
INVENTARIOS		
Mercancia en existencia	(nota 6)	<u>373.845.093,69</u>
		373.845.093,69
TOTAL ACTIVO CORRIENTE		1.140.745.748,08
ACTIVO NO CORRIENTE		
PROPIEDAD PLANTA Y EQUIPO (nota 7)		
maquinaria y equipo		2.040.000,00
Equipo de comunicaci3n y computaci3n		7.715.882,00
Equipo de transporte		13.500.000,00
Depreciaci3n acumulada		<u>- 12.611.326,00</u>
		10.644.556,00
RECURSOS ENTREGADOS EN ADMINISTRACION		
Recursos entregados en administraci3n	(nota 8)	<u>288.423.662,41</u>
		288.423.662,41
OTROS ACTIVOS (nota 9)		
Intangibles		13.231.000,00
Amortizaci3n Acumulada Intangibles		<u>- 3.517.710,00</u>
		9.713.290,00
TOTAL ACTIVO NO CORRIENTE		308.781.508,41
TOTAL ACTIVO		<u><u>1.449.527.256,49</u></u>